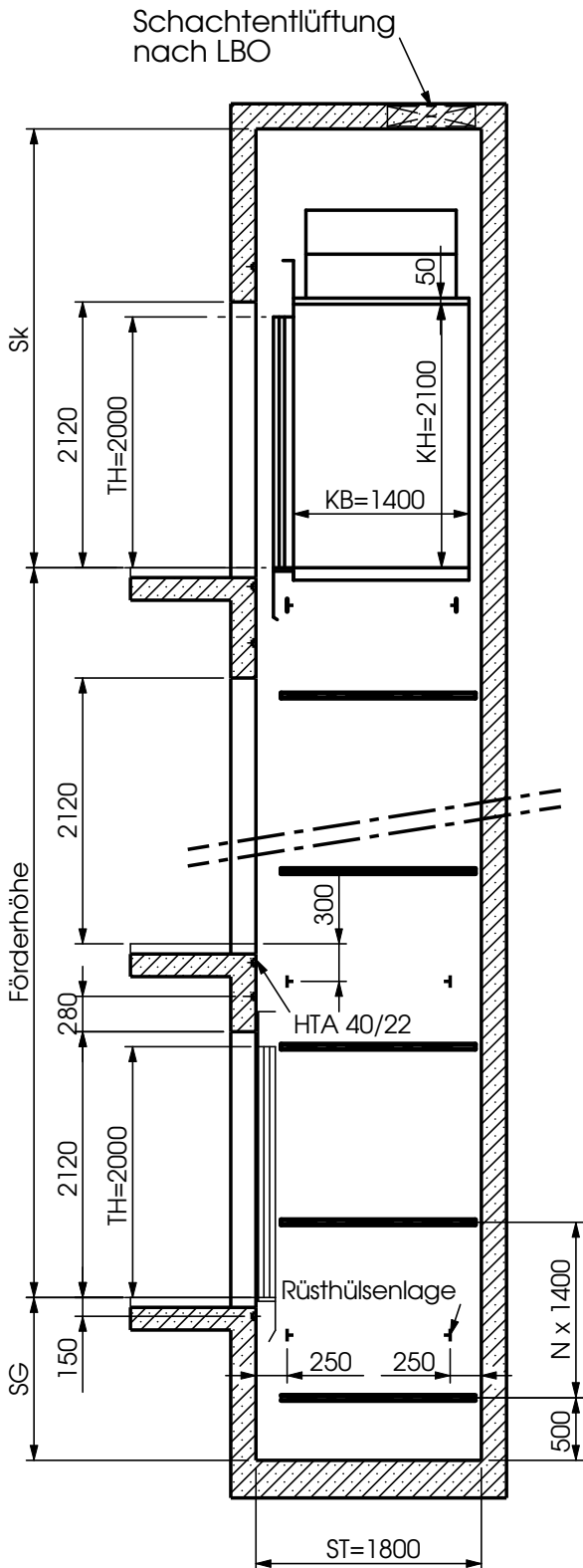
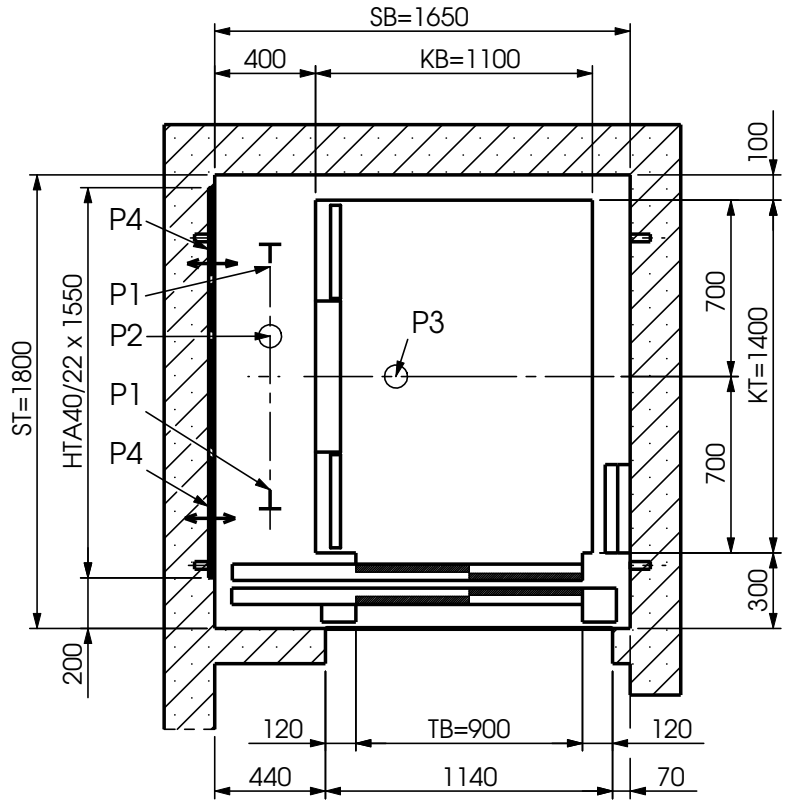




**Höhenschnitt**



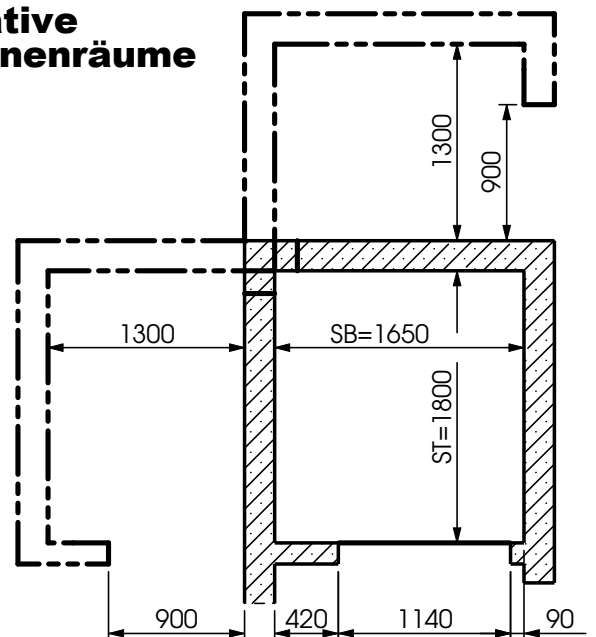
**Grundriss**



**Belastungen**

- P1 - Fangstoß je 20 kN
- P2 - Heberlast 40 kN
- P3 - Pufferlast 66 kN
- Die Lasten P1-P3 treten nie gemeinsam auf.
- Wand: P4 - Wechsellast: 4,5kN

**Alternative Maschinenräume**



		Mit abzustimmenden technischen Zusatzmaßnahmen - (Mehrkosten) und Änderungen der Schachtabmessungen	
Standard		SK	SG
<b>v=0,63 m/s</b>	3500	1200	2800
			450

Alle Maße in mm, Höhenangaben ab OKFF  
Kabinengröße behindertengerecht nach DIN  
Dieses sind Planungsunterlagen  
Technische Änderungen vorbehalten