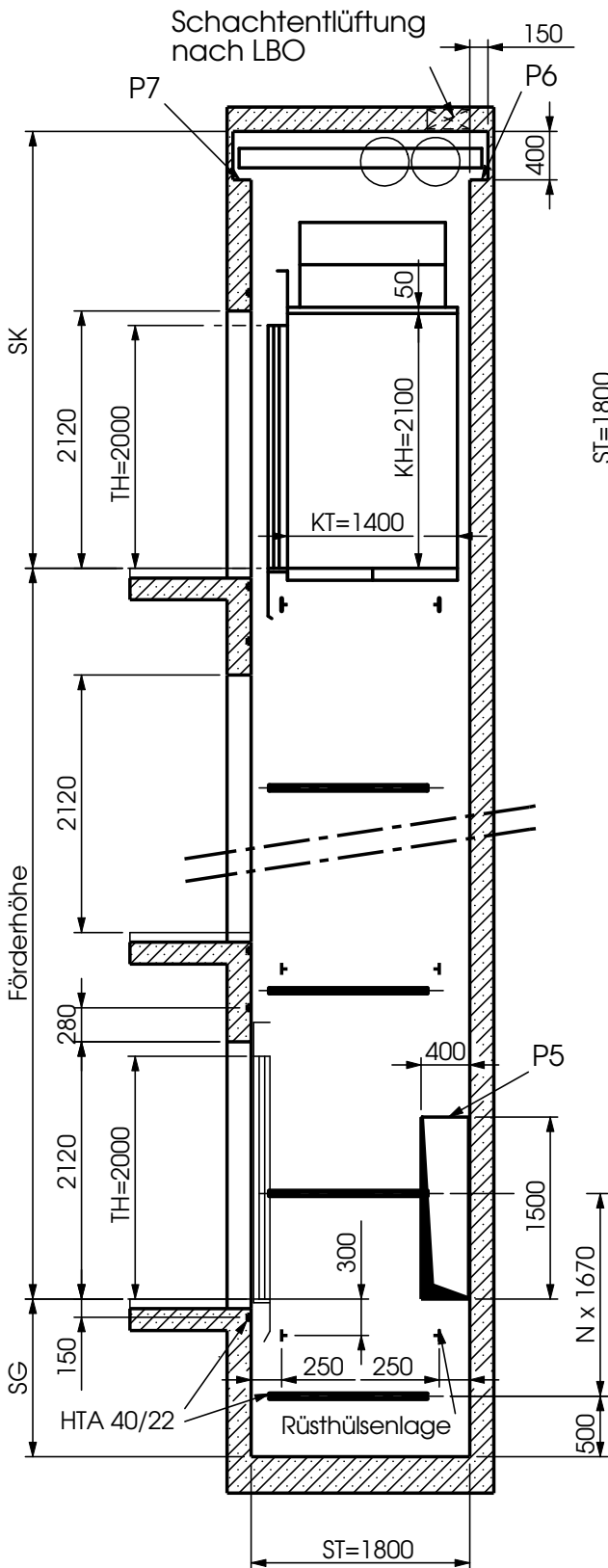
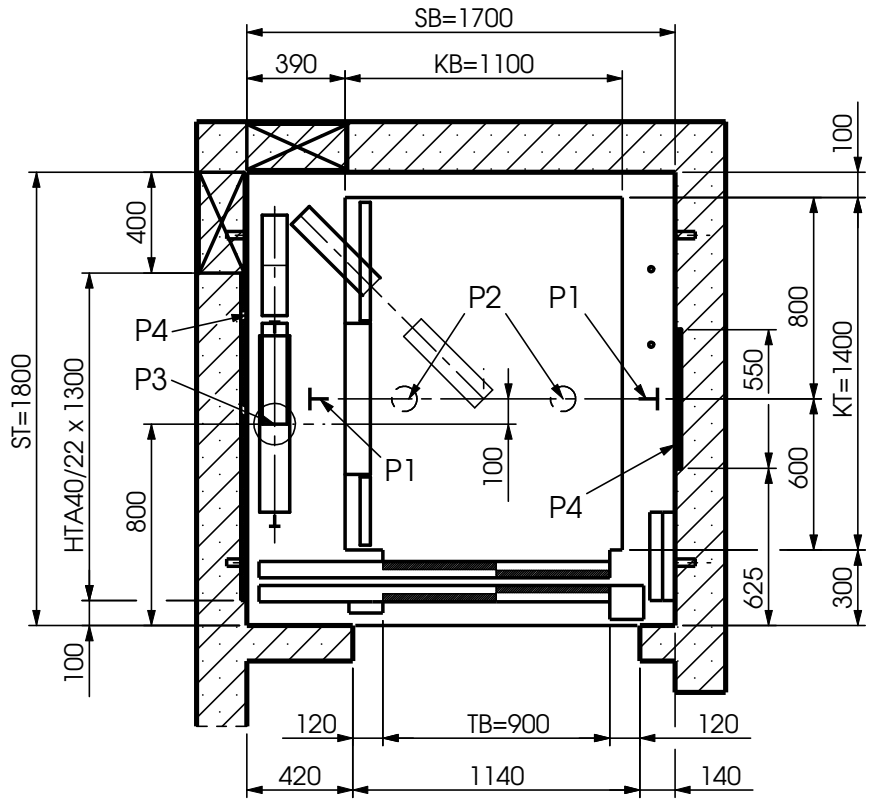




**Höhenschnitt**



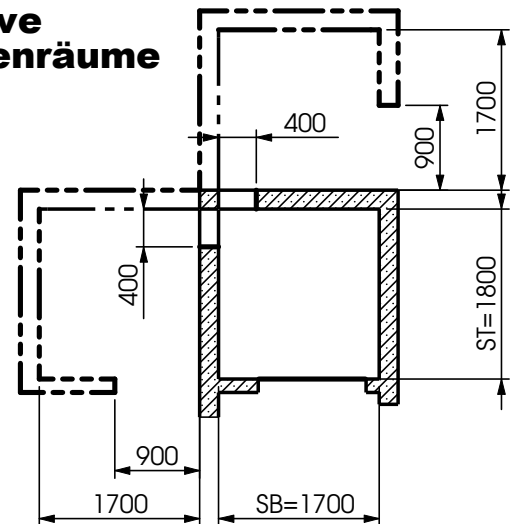
**Grundriss**



**Belastungen**

- Grube:** P1 - Fangstoß je 21 kN  
P2 - Pufferlast 29 kN  
P3 - Pufferlast 45 kN  
Die Lasten P1-P3 treten nie gemeinsam auf.  
P4 - horizontale Wechsellast: 1,1kN  
P5 - Last 20 kN  
P6 - Last 30 kN  
P7 - Last 14 kN

**Alternative Maschinenräume**



|             | Standard |      | Mit abzustimmenden technischen Zusatzmaßnahmen - (Mehrkosten) |      |
|-------------|----------|------|---|------|
|             | SK       | SG   | SK  | SG   |
| v ≤ 1 m/s   | 4000     | 1300 | 3500  | 900  |
| v ≤ 1,6 m/s | 4200     | 1400 | 3700  | 1000 |

Alle Maße in mm, Höhenangaben ab OKFF  
Kabinengröße behindertengerecht nach DIN  
Dieses sind Planungsunterlagen  
Technische Änderungen vorbehalten