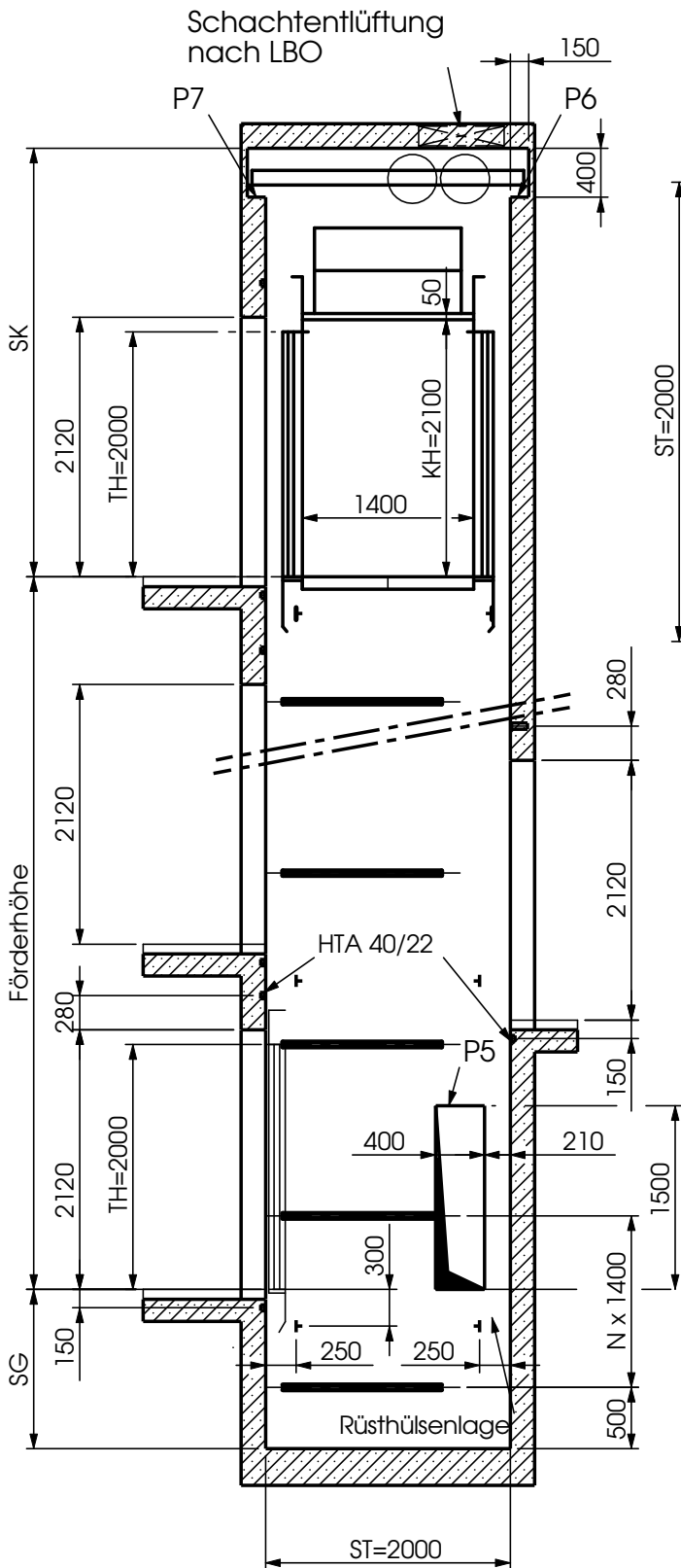
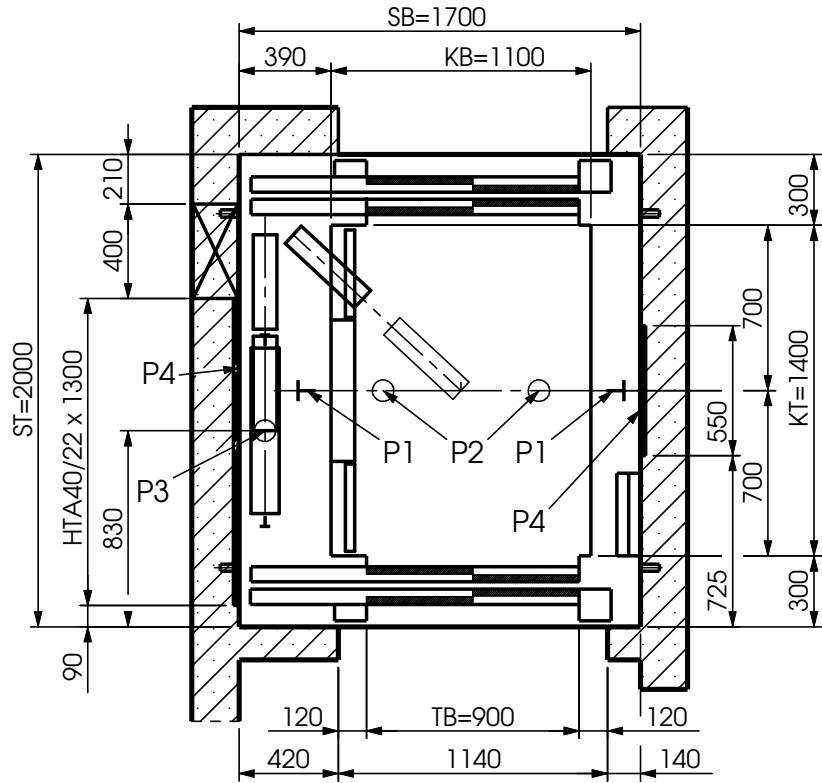




**Höhenschnitt**



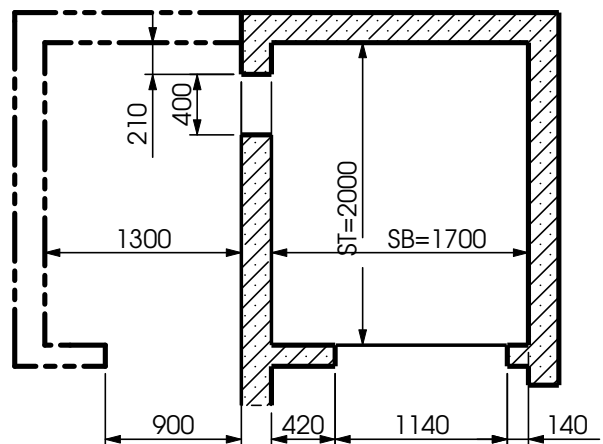
**Grundriss**



**Belastungen**

- Grube:** P1 - Fangstoß je 22 kN  
P2 - Pufferlast 30 kN  
P3 - Pufferlast 50 kN  
Die Lasten P1-P3 treten nie gemeinsam auf.  
P4 - horizontale Wechsellast: 1,1kN  
P5 - Last 22 kN  
P6 - Last 34 kN  
P7 - Last 20 kN

**Maschinenraum**



	Standard		Mit abzustimmenden technischen Zusatzmaßnahmen - (Mehrkosten)	
	SK	SG	SK	SG
v ≤ 1 m/s	4000	1300	3500	900
v ≤ 1,6 m/s	4200	1400	3700	1000

Alle Maße in mm, Höhenangaben ab OKFF  
Kabinengröße behindertengerecht nach DIN  
Dieses sind Planungsunterlagen  
Technische Änderungen vorbehalten