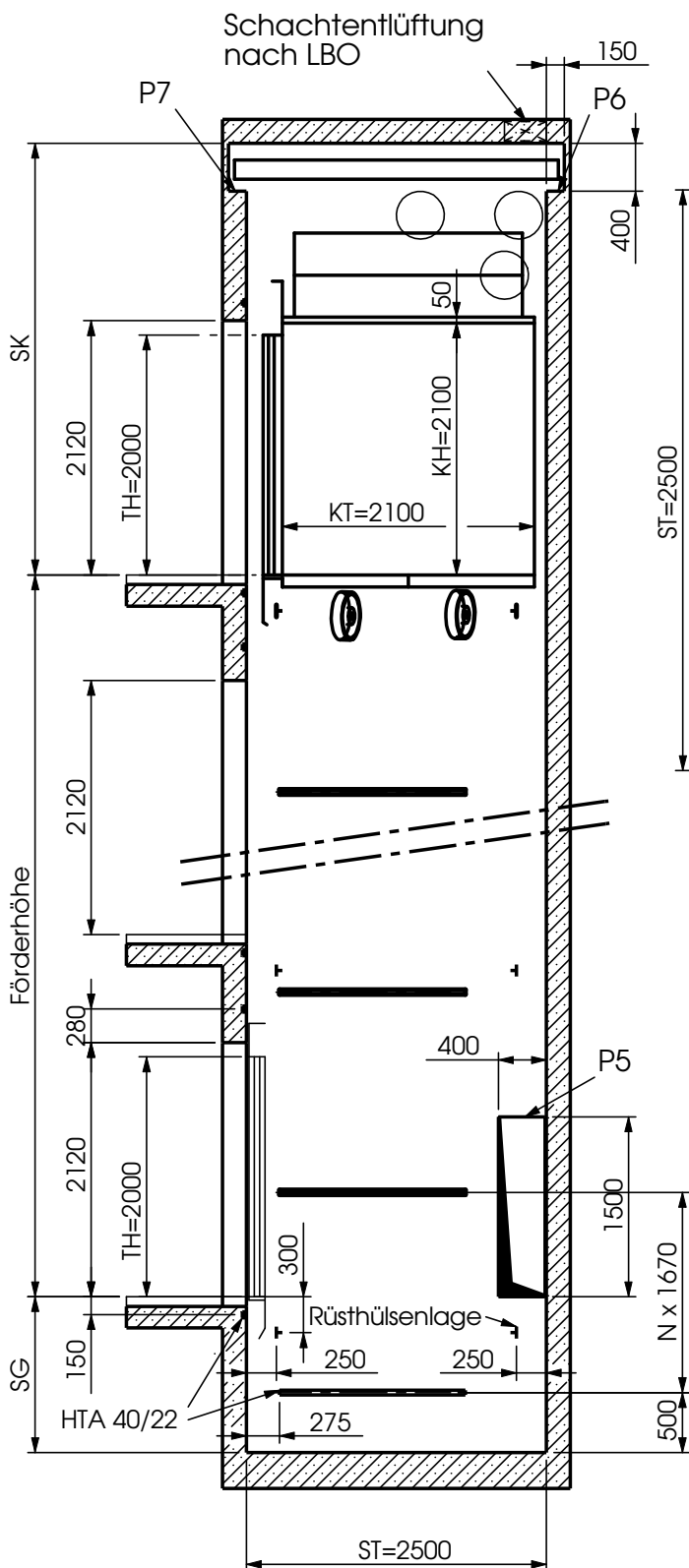
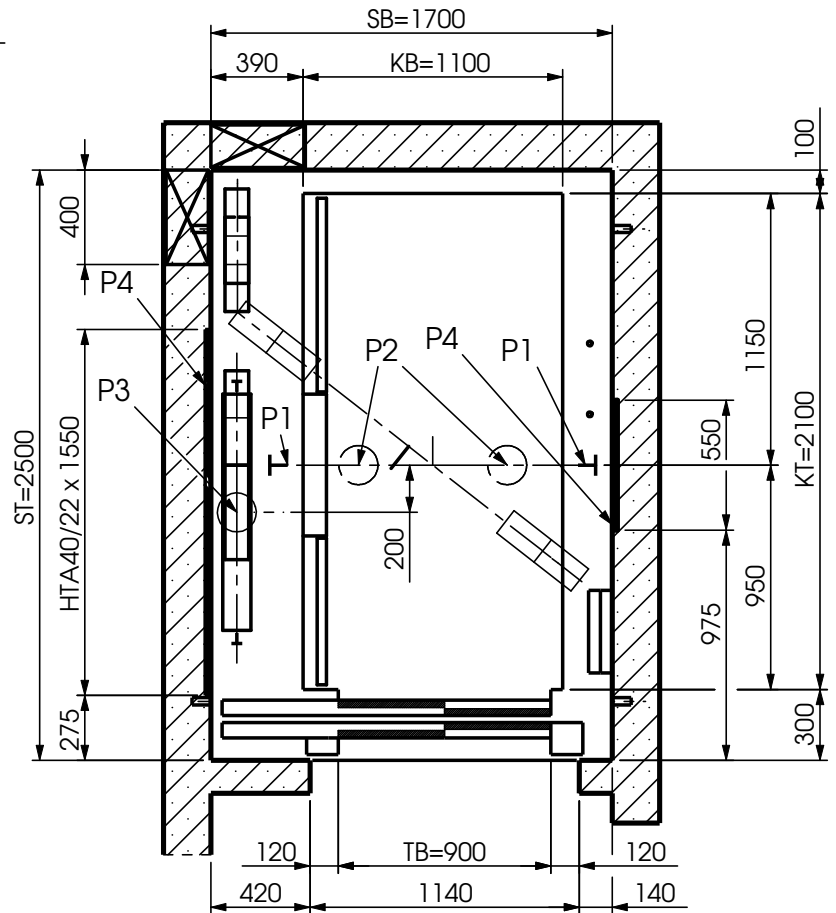




Höhenschnitt



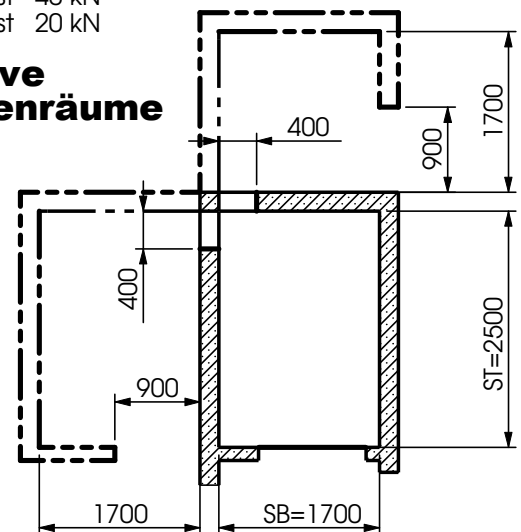
Grundriss



Belastungen

- Grube:** P1 - Fangstoß je 30 kN
P2 - Pufferlast je 44 kN
P3 - Pufferlast 68 kN
Die Lasten P1-P3 treten nie gemeinsam auf.
P4 - horizontale Wechsellast: 2,0kN
P5 - Last 30 kN
P6 - Last 40 kN
P7 - Last 20 kN

Alternative Maschinenräume



	Standard		Mit abzustimmenden technischen Zusatzmaßnahmen - (Mehrkosten)	
	SK	SG	SK	SG
v <= 1 m/s	3500	1300	3200	900
v <= 1,6 m/s	3700	1400	3400	1000

Alle Maße in mm, Höhenangaben ab OKFF
Kabinengröße behindertengerecht und für den Krankentragentransport geeignet
Dieses sind Planungsunterlagen
Technische Änderungen vorbehalten